



S-Lounger 7911 26V

Zusammenstellung:  
91 / 95Z / 68 / 03 / Lendenkissen 0970  
Bezug:  
27 Eleganza mais

mit Metall-Füßen wahlweise in  
Edelstahloptik gebürstet oder  
Anthrazit pulverbeschichtet

PR<sup>m</sup>otion

1928



Variante 91 (mit Kopfstützte 95Z)  
mit Sitztiefenverstellung



stufenlos  
verstellbare Armlehne

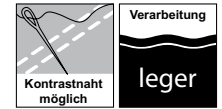


mit Beinauflage


Zusammenstellung 19 / 78 / 2x 95Y in 31 Longlife moor  
Lendenkissen 0970 in 31 Longlife moor  
Lendenkissen 0970 in 30 Charmelle Cloud espresso

# Typenplan 1928


Das Modell ist in zwei Sitzhöhen erhältlich: 43 cm und 45 cm  
Die angegebenen Maße beziehen sich auf die Sitzhöhe mit 43 cm.



## Eckelemente



90  
B/T/H: 131/131/83



89  
B/T/H: 116/116/83

## Zwischentische



07  
B/T/H: 50/101/40

4 FüÙe



05

2 FüÙe



06

B/T/H: 50/101/40

## Zwischenelemente

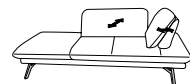


53  
B/T/H: 150/101/83



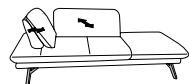
54  
B/T/H: 180/101/83

## freistehende Recamiere

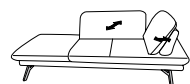


27

B/T/H: 201/126/83

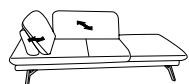


28



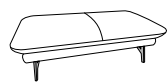
23

B/T/H: 201/111/83

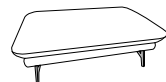


24

## Hocker



03  
B/T/H: 121/65/43



01  
B/T/H: 115/89/43

## Kopfstützen



95X  
B/T/H: 60/12/27



95Y  
B/T/H: 75/12/27



95Z  
B/T/H: 90/12/27

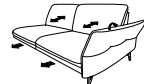
## Abschlusselemente

### mit elektrischer Fußteilverstellung



87

B/T/H: 200/101/83



88



85

B/T/H: 170/101/83

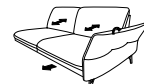


86



21

B/T/H: 200/101/83



22



19

B/T/H: 170/101/83



20

### offen, mit Sitztiefenverstellung



73

B/T/H: 154/101/83



74



71

B/T/H: 139/101/83



72



77

B/T/H: 89/231/83



78



69

B/T/H: 100/254/83



70

### mit Sitztiefenverstellung



67

B/T/H: 200/101/83



68



65

B/T/H: 170/101/83



66



91

B/T/H: 110/175/83



92



29

B/T/H: 110/201/83



30

### Abschlusshocker



11

4 FüÙe

B/T/H: 67/100/43



12



09

2 FüÙe

B/T/H: 67/100/43



10

### offen, mit integriertem Eckteil



77

B/T/H: 89/231/83



78



69

B/T/H: 100/254/83



70

### Abschlussrecamiere



91

B/T/H: 110/175/83



92



29

B/T/H: 110/201/83



30

### Abschlussrecamiere mit abklappbarem Seitenteil



25

B/T/H: 128/201/83



26

## Sofas

### mit elektrischer Fußteilverstellung



82

B/T/H: 220/101/83




81

B/T/H: 190/101/83



62

B/T/H: 220/101/83



61

B/T/H: 190/101/83

### ohne Funktion



52

B/T/H: 220/89/83



51

B/T/H: 190/89/83

- alle Rücken sind mit Sitztiefenverstellung, außer bei Modellart 51 und 52

- stufenlos verstellbare Armlehne

- MetallfüÙe wahlweise in:  
- Edelstahloptik gebürstet  
- Anthrazit pulverbeschichtet

- alle elektrischen Varianten können mit außenliegendem Akku geliefert werden. (wahlweise in Silber oder Anthrazit)

- bei den Zwischentischen 05/06 und 07 sind folgende Optiken möglich:  
- Balkeneiche (Beizton 617)  
- Wildeiche (Beizton 017, 617, 681)



58 Wildeiche

45 Balkeneiche